
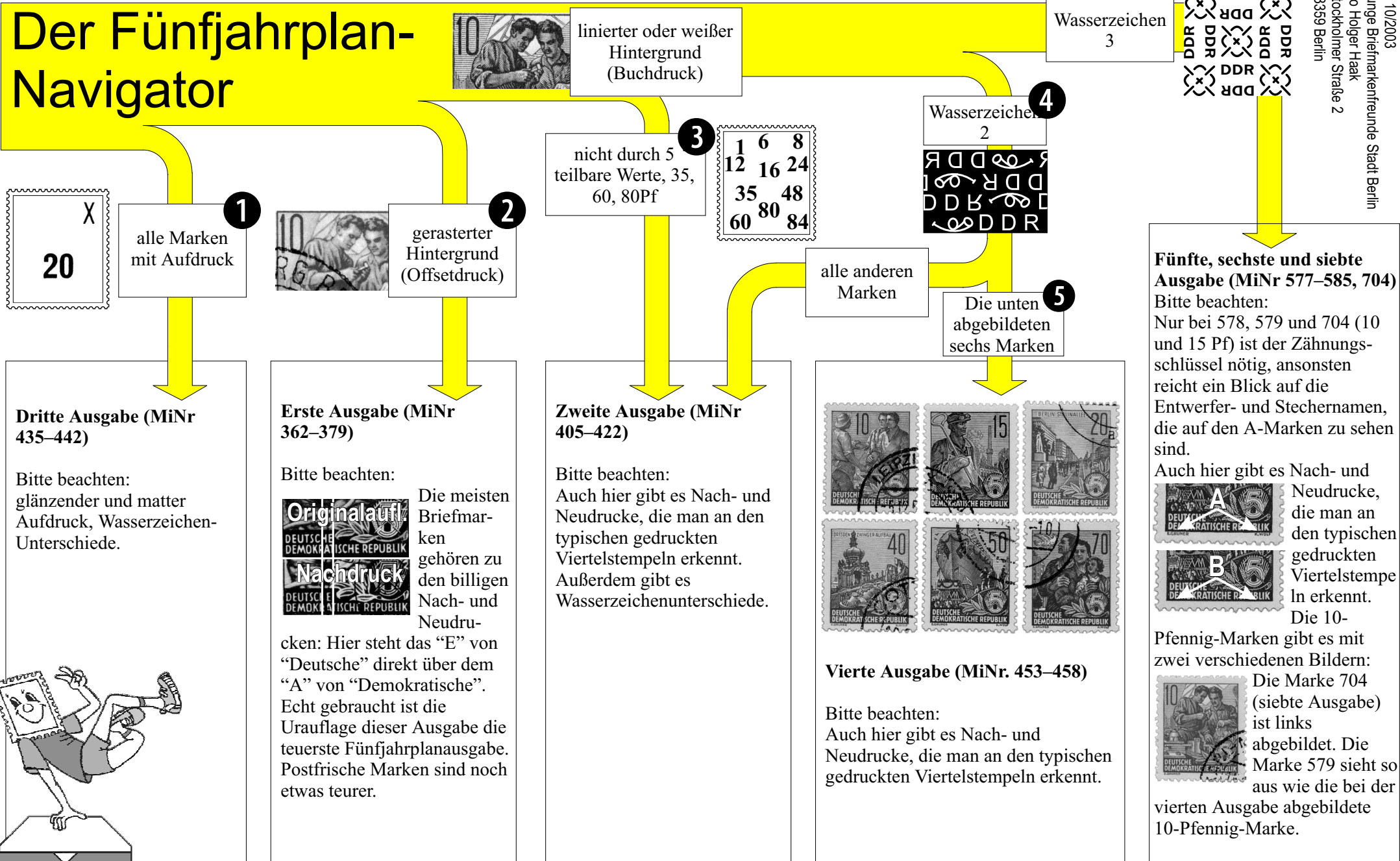


# Der Fünfjahrplan-Navigator



**1**  
 alle Marken  
 mit Aufdruck

**Dritte Ausgabe (MiNr 435–442)**


Bitte beachten:  
 glänzender und matter  
 Aufdruck, Wasserzeichen-  
 Unterschiede.




**2**  
 gerasterter  
 Hintergrund  
 (Offsetdruck)

**Erste Ausgabe (MiNr 362–379)**

Bitte beachten:



Die meisten  
 Briefmar-  
 ken  
 gehören zu  
 den billigen  
 Nach- und  
 Neudru-  
 cken: Hier steht das "E" von  
 "Deutsche" direkt über dem  
 "A" von "Demokratische".  
 Echt gebraucht ist die  
 Uraufgabe dieser Ausgabe die  
 teuerste Fünfjahrplanausgabe.  
 Postfrische Marken sind noch  
 etwas teurer.




linierter oder weißer  
 Hintergrund  
 (Buchdruck)

**3**  
 nicht durch 5  
 teilbare Werte, 35,  
 60, 80Pf

**Zweite Ausgabe (MiNr 405–422)**

Bitte beachten:  
 Auch hier gibt es Nach- und  
 Neudrucke, die man an den  
 typischen gedruckten  
 Viertelstempeln erkennt.  
 Außerdem gibt es  
 Wasserzeichenunterschiede.




alle anderen  
 Marken

**Vierte Ausgabe (MiNr. 453–458)**

Bitte beachten:  
 Auch hier gibt es Nach- und  
 Neudrucke, die man an den  
 typischen gedruckten  
 Viertelstempeln erkennt.




Wasserzeichen  
**2**




**5**  
 Die unten  
 abgebildeten  
 sechs Marken

**Fünfte, sechste und siebte Ausgabe (MiNr 577–585, 704)**  
 Bitte beachten:  
 Nur bei 578, 579 und 704 (10  
 und 15 Pf) ist der Zähnungs-  
 schlüssel nötig, ansonsten  
 reicht ein Blick auf die  
 Entwerfer- und Stechernamen,  
 die auf den A-Marken zu sehen  
 sind.

Auch hier gibt es Nach- und  
 Neudrucke,  
 die man an  
 den typischen  
 gedruckten  
 Viertelstempeln  
 In erkennt.  
 Die 10-  
 Pfennig-Marken gibt es mit  
 zwei verschiedenen Bildern:



Die Marke 704  
 (siebte Ausgabe)  
 ist links  
 abgebildet. Die  
 Marke 579 sieht so  
 aus wie die bei der  
 vierten Ausgabe abgebildete  
 10-Pfennig-Marke.



Wasserzeichen  
**3**

